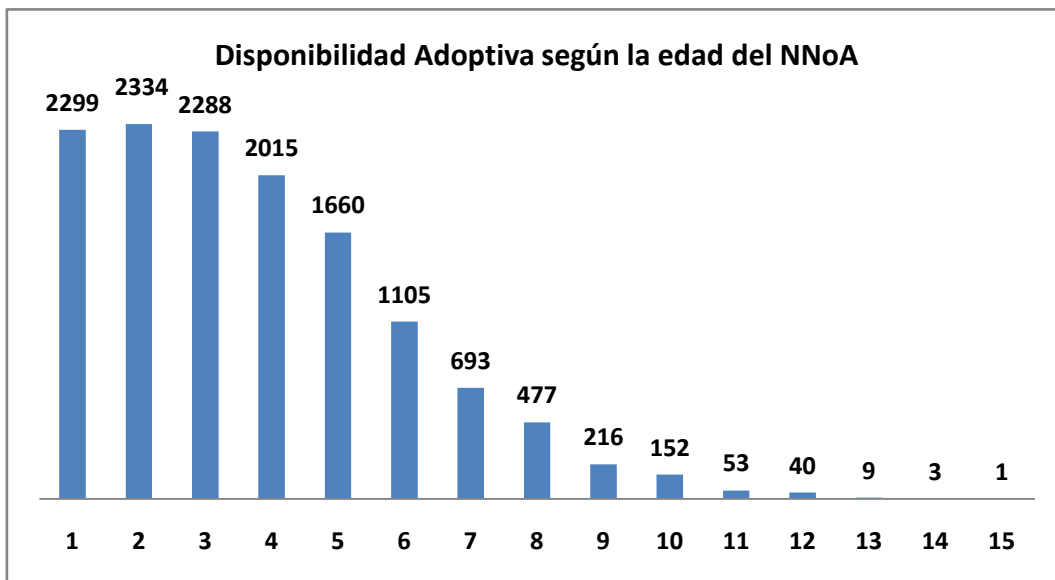


Estadísticas al 1/12/2021 - Fuente Base de datos DNRUA -

Cantidad de Solicitantes por Legajo	Casos	%
Legajos con 1 solo solicitante	623	23,78
Legajos con 2 Solicitantes (matrimonios, uniones convivenciales, parejas, matrimonios igualitarios)	1997	76,22
Total de legajos	2620	100,00

Disponibilidad adoptiva según la edad del NNoA	Casos	%
1 año	2299	87.75
2 años	2334	89.08
3 años	2288	87.33
4 años	2015	76.91
5 años	1660	63.36
6 años	1105	42.18
7 años	693	26.45
8 años	477	18.21
9 años	216	8.24
10 años	152	5.80
11 años	53	2.02
12 años	40	1.53
13 años	9	0.34
14 años	3	0.11
15 años o más	1	0.04

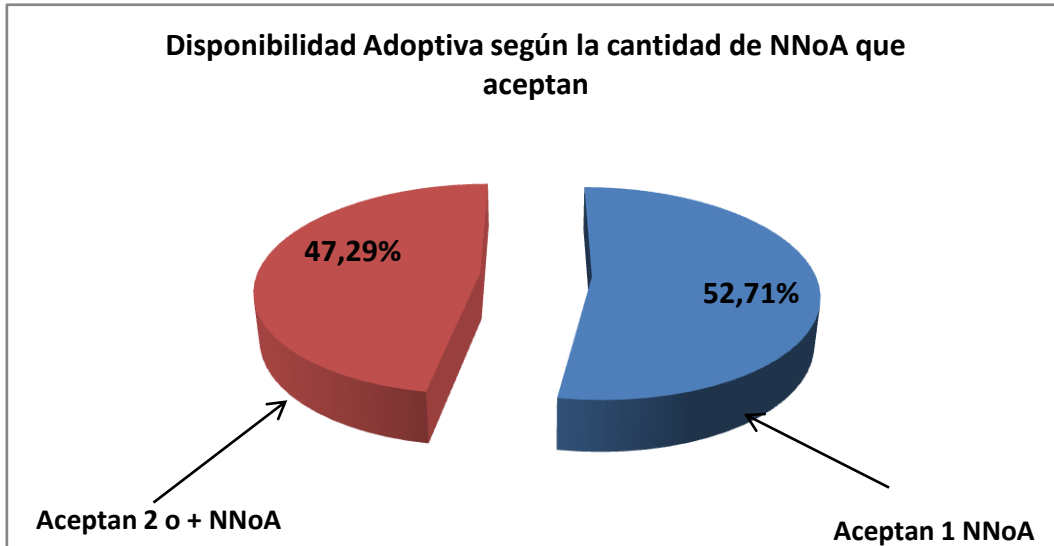
Nota: Los cortes de edad no son excluyentes, P. E., quien acepta 8 años, también puede aceptar 4 y 1



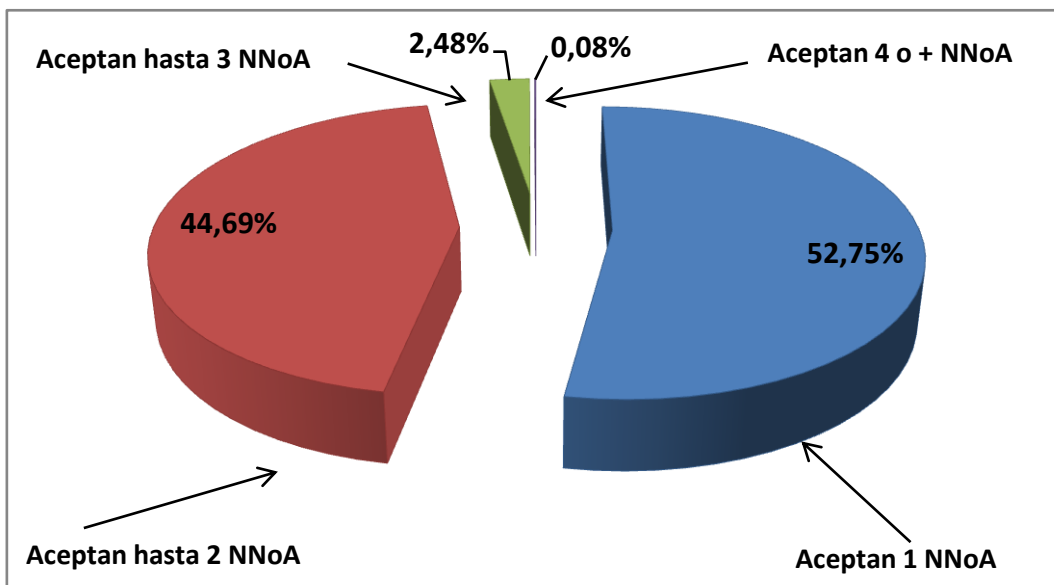
Edad del NNoA

Estadísticas al 1/12/2021 - Fuente Base de datos DNRUA -

Disponibilidad Adoptiva según la cantidad de NNoA que aceptan	Casos	%
Aceptan 1 solo NNoA	1381	52,71
Aceptan 2 o más NNoA	1239	47,29
Total de legajos	2620	100,00



Distribución según la cantidad de NNoA que aceptan	Casos	%
Aceptan 1 solo NNoA	1382	52,75
Aceptan hasta 2 NNoA	1171	44,69
Aceptan hasta 3 NNoA	65	2,48
Aceptan 4 o + NNoA	2	0,08
Total de legajos	2620	100,00



Estadísticas al 1/12/2021 - Fuente Base de datos DNRUA -

Disponibilidad Adoptiva según si aceptan Discapacidades o Enfermedades	Casos	%
No aceptan Discapacidades o Enfermedades	2187	83,47
Si aceptan Discapacidades o Enfermedades	433	16,53
Total de legajos	2620	100,00

